





□ 재난유형별 홍보문구

(1단 10자 이내) : “겨울 맞이! 안전하고 따뜻하게”

유형	홍보문구 및 안전교육 내용
<p>겨울한파 행동요령</p>	<p>□ 한파 이렇게 대비 합니다.</p> <ol style="list-style-type: none"> 1. 노약자, 영유아 등을 위해 난방과 온도관리에 유의합니다. 2. 내 집 앞 눈을 수시로 치웁니다. 3. 외출 시에는 동상에 걸리지 않도록 보온에 유의합니다. 4. 스노체인, 염화칼슘, 삽 등 자동차 월동용품을 준비합니다. 5. 동상에 걸리면, 비비지 말고 따뜻한 물에 30분가량 담그고, 온도를 유지하며 즉시 병원으로 갑니다. 6. 개인 차량 이용을 줄이고 대중교통을 이용합니다. 7. 수도계량기, 보일러 배관 등은 헌 옷 등으로 보온합니다. 8. 차량 운행 시에는 저속 운행하고 안전거리를 확보합니다. 9. 장기간 외출 시 온수를 약하게 틀어 동파를 방지합니다. 10. 차량이 고립될 때는 119에 신고하고 차 안에서 TV, 라디오, 인터넷 등을 통해 기상 상황을 확인하며 구조를 기다립니다. 11. 도로가 얼 수 있으니 차에 스노체인 등 월동용품을 준비하고, 부동액 등 자동차 점검을 합니다. 12. 항상 기상상황에 수시로 확인합니다.(TV,라디오,인터넷 등) <p>▶ 자료검색</p> <p>학교안전정보센터(http://schoolsafe.kr)-안전교육 자료실-재난안전-자연재난-대설, 한파대처요령-검색어 “한파” “대설”</p> <div style="display: flex; justify-content: space-around; margin-top: 10px;"> <div data-bbox="399 1612 646 1836">  <p>어쩌다 이승 - 한파편 (중고등용) 첨부파일(2) 2021-05-12</p> </div> <div data-bbox="678 1612 925 1836">  <p>재난 서바이벌 게임 한파에서 살아남기 (초고학년용) 첨부파일(2) 2021-04-15</p> </div> <div data-bbox="957 1612 1204 1836">  <p>학교재난안전 송예니 - 한파가 찾아왔어요! (유아초저용) 첨부파일(2) 2021-05-07</p> </div> <div data-bbox="1236 1612 1484 1836">  <p>사회 속 한파 피해 첨부파일(1) 2021-02-07</p> </div> </div>

겨울대설
행동요령

□ 대설! 이렇게 대비 합니다.

1. 내 지역의 정보는 가족이나 이웃과 함께 미리 확인하고 공유합니다.
2. 재난에 대한 위험정보를 수신할 수 있도록 가족이나 이웃과 함께 준비합니다.
 - TV, 라디오, 인터넷 등으로 기상정보를 미리 파악하고, 스마트폰에 안전디딤돌 앱을 설치하여 대설, 풍랑 등 기상특보나 눈사태, 시설물 붕괴 등 재난 예·경보를 수신합니다.
3. 가족이나 이웃과 함께 사전에 누가 무엇을 어떻게 할 것인지 약속을 정합니다.
 - 비상시를 대비하여 대피장소(임시대피소, 이재민임시주거시설 등 참고)와 안전한 이동 방법에 대해 가족이나 이웃과 함께 숙지하고, 어린이 등 재해약자들에게 알려 주어야 합니다.
 - 가족이나 이웃이 각각 이동할 때를 대비하여 다시 만날 장소를 사전에 정합니다.
4. 비상시 가족이나 이웃과 함께 안전한 이동방법, 대피요령 등을 자세히 알아둡니다.
 - 비상상황이 예견될 때에는 가족이나 이웃에게 즉시 연락해서 함께 안전한 곳으로 이동할 수 있도록 하고, 상황이 급박할 경우에는 즉시 그 자리를 피하고 가족과는 따로 연락해서 자신의 이동경로를 알려주도록 합니다.
5. 재난이 발생할 경우를 대비하여 비상용품을 사전에 가족이나 이웃과 함께 준비합니다.
 - 응급약품, 손전등, 식수, 비상식량, 라디오, 핸드폰 충전기, 휴대용 버너, 연료, 담요 등 비상용품을 사전에 한 곳에 구비합니다.
 - 차량이 있는 경우에는 연료를 미리 채워 둡니다. 차량이 없을 경우 차량이 있는 가까운 지인이나 이웃과 같이 이동할 수 있도록 사전에 약속해 둡니다.
6. 재난에 대비해 지속적인 관심을 갖고 정비를 합니다.

▶ 자료검색

학교안전정보센터(<http://schoolsafe.kr>)-안전교육 자료실-재난안전-자연재난-대설, 한파대처요령-검색어 “대설”



유형

홍보문구 및 안전교육 내용

겨울철
안전사고
예방법

안전사고 유형

1. 낙상 사고

① 발생원인

: 추운 날 눈비가 내려 얼은 땅에 미끄러져 넘어지는 사고

① 예방법

- 1. 주머니에 손 댄고 걷기
- 2. 보폭을 줄여 중중걸음으로 걷기
- 3. 외출 시 운동화 같은 미끄럼방지용 신발 착용하기
- 4. 길을 걸을 때 스마트폰 보지 않기

광주광역시교육청

안전사고 유형

2. 저온 화상

① 발생원인

: 햇빛, 전기난로 등 장시간 노출된 피부가 손상을 입어 화상을 입게 되는 현상

① 대처법

- 1. 찬물로 화상 부위의 열기를 식힌 후 빠르게 병원으로 이동해 올바른 진료 받기
- 2. 물집이 잡힌 경우 세균 감염의 우려가 있기 때문에 집에서 터트리지 말 것

광주광역시교육청

안전사고 유형

2. 저온 화상

① 예방법

- 전기장판의 경우**
: 얇은 이불이나 담요를 깔아 피부와 전기장판이 직접적으로 닿지 않게 하기
- 전기난로의 경우**
: 너무 가까이 사용하지 않기
- 불이는 햇빛의 경우 (* 피부와 직접적인 접촉은 NO!)**
: 얇은 옷 위에 불어 사용하기
- 일반 손난로형 햇빛의 경우**
: 장시간 사용은 자제하기

광주광역시교육청

안전사고 유형

3. 동상

① 발생원인

: 겨울철 스키, 눈싸움, 눈사람 만들기 등 겨울철 야외활동으로 발생하는 사고
* 동상의 경우 합병증이나 안락사 위험이 따르는 중상이기 때문에 개인차가 있을 수 있습니다.

① 대처법

- 따뜻한 곳으로 이동 후 따뜻한 물에 동상 부위를 20~40분 정도 담근 뒤 병원으로 이동하기
- * 주의! 동상에 걸리면 피부에 감각이 없는 상태이기 때문에 간헐적인 방법 (따뜻한 물)을 통해 손을 식혀주세요!

광주광역시교육청